


# BLINKER-HALTER

Indicator bracket | Support d'indicateur | Soporte del indicador | Staffetta indicatore

Art.-Nr: 38981-632



**LEGENDE** / Key / file Légende

- Anbau Tipp**  
Fitting tip  
Astuce de montage
- Achtung**  
Attention  
Attention
- Vergößerung**  
Magnification  
Grossissement
- Montagepaste**  
Fitting lubricant  
Lubrifiant de montage

- Schraube**  
Screw  
Vis
- Schraubensicherung**  
Thread locking fluid  
Freinfilets
- Drehmoment**  
Torque  
Torque
- Reiniger**  
Cleaner  
Nettoyant


#	Bauteil component composant	DE Die Farben der Abbildungen dienen nur der Veranschaulichung. EN The colors are for illustrating purposes only. FR Les couleurs utilisées sont à titre indicatif seulement.	DIN	ISO	Menge quantity quantité
1	Halter / Bracket				1
2	Schraubensicherung / Thread locking fluid				1

**Optional: Blinker 36342-XXX und 44109-100 Blinker Adapter-Kabel.**  
Optional: Turn signals 36342-XXX and 44109-100 Turn signal adapter cable.  
En option : clignotants 36342-XXX et 44109-100 Câble adaptateur pour clignotants.

29.08.2025

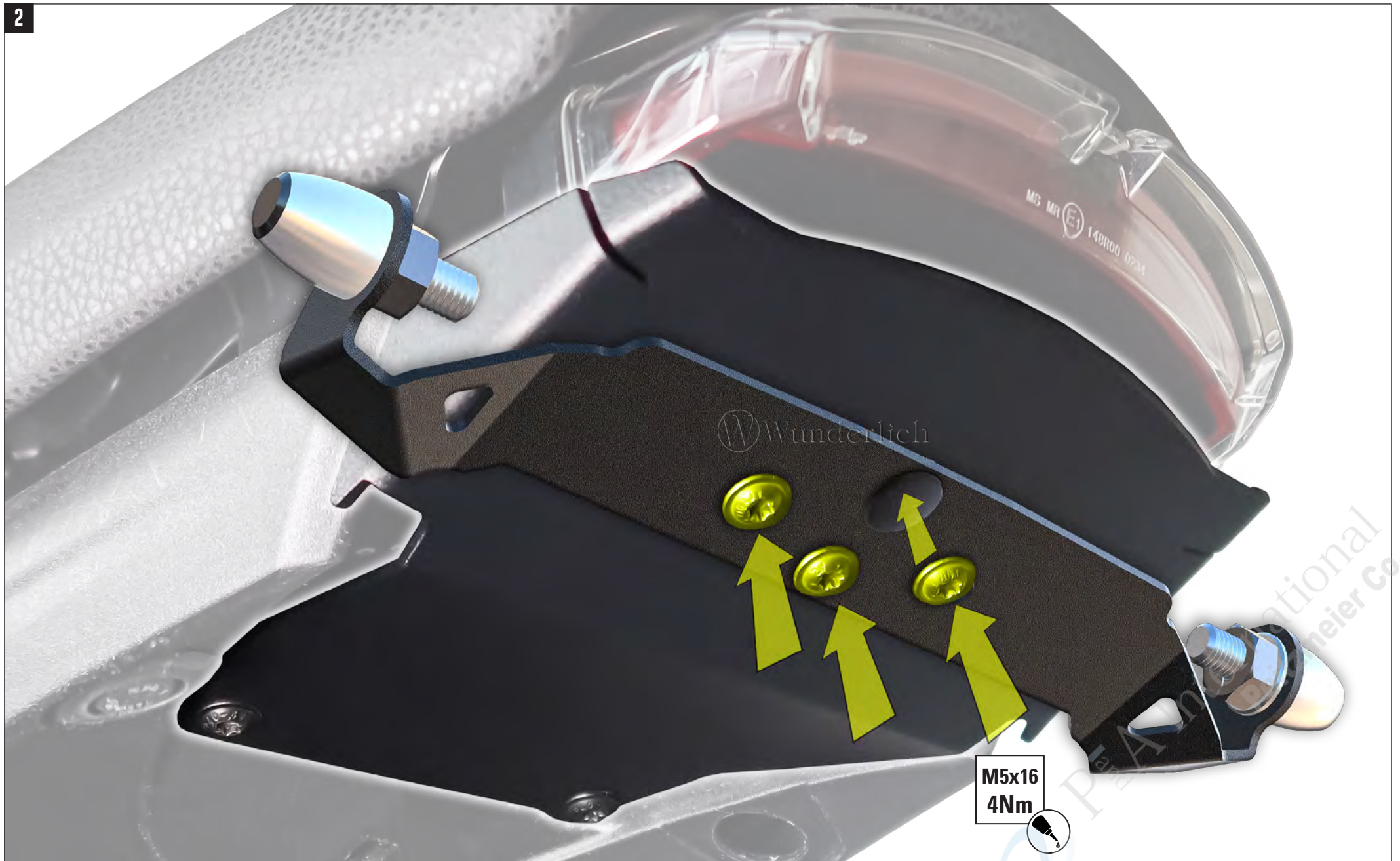


1



**Blinker und Halter vormontieren.**  
*Pre-assemble turn signals and brackets.*  
*Pré-assembler les clignotants et les supports.*





**Schrauben M5x16 sind Bestandteil des Heckabschlusses 44131-XXX.**

*M5x16 screws are part of rear closure 44131-XXX.*

*Les vis M5x16 font partie du capuchon arrière 44131-XXX.*

3

