FUßRASTEN -ULTIMATE-

Footpegs | Repose-pieds | Estriberas | Pedane

Artikel.-Nr: **25917-XXX**















LEGENDE/*KEY/FILE LÉGENDE*

- **Anbau Tipp** *Fitting tip* *Astuce de montage*
- **Achtung** *Attention* *Attention*
- **Vergrößerung** *Magnification* *Grossissement*
- **Montagepaste** *Fitting lubricant* *Lubrifiant de montage*
- **Schraube** *Screw* *Vis*
- **Schraubensicherung** *Thread locking fluid* *Freinfilets*
- **Drehmoment** *Torque* *Torque* (M Nm)
- **Reiniger** *Cleaner* *Nettoyant*

#	**Bauteil** *component* *composant* — **DE** Die Farben der Abbildungen dienen nur der Veranschaulichung. **EN** *The colors are for illustrating purposes only.* **FR** *Les couleurs utilisées sont à titre indicatif seulement.*	DIN	ISO	*Menge quantity quantité*
1	Linke & rechte Fußraste / *Footpegs left & right side*			2
2	Sicherungsclip / *Safety clip*			2
3	Hülse / *Sleeve*			2
4	Feder / *Spring*			2
5	Montagepaste / *Fitting lubricant*			1

15.10.25

P&A International Peitzmeier Co.

1

F 900 GS : Vorab bitte den Schalthebel demontiern. Zuletzt den Schalthebel mit der M6x30, Schraubensicherung und 8 Nm wieder festziehen.
F 900 GS: First, remove the shift lever. Finally, retighten the shift lever using the M6x30 screw with threadlocker to 8 Nm.
F 900 GS : Commencez par retirer le levier de vitesses. Pour finir, resserrez le levier de vitesses à l'aide de la vis M6x30 avec du frein-filet, à un couple de 8 Nm.

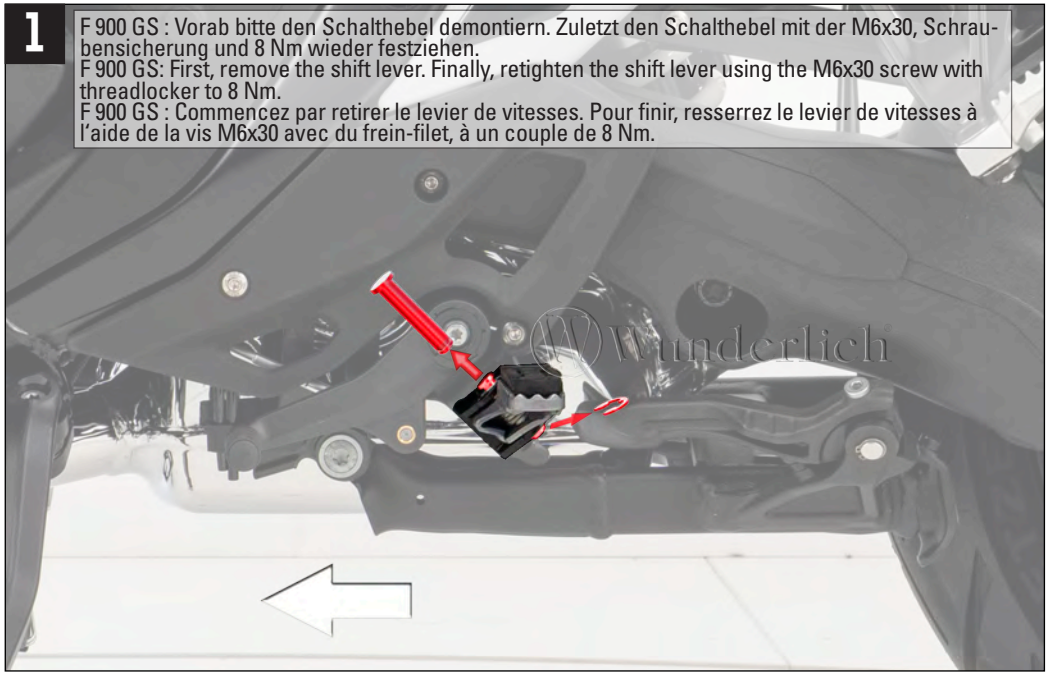

2

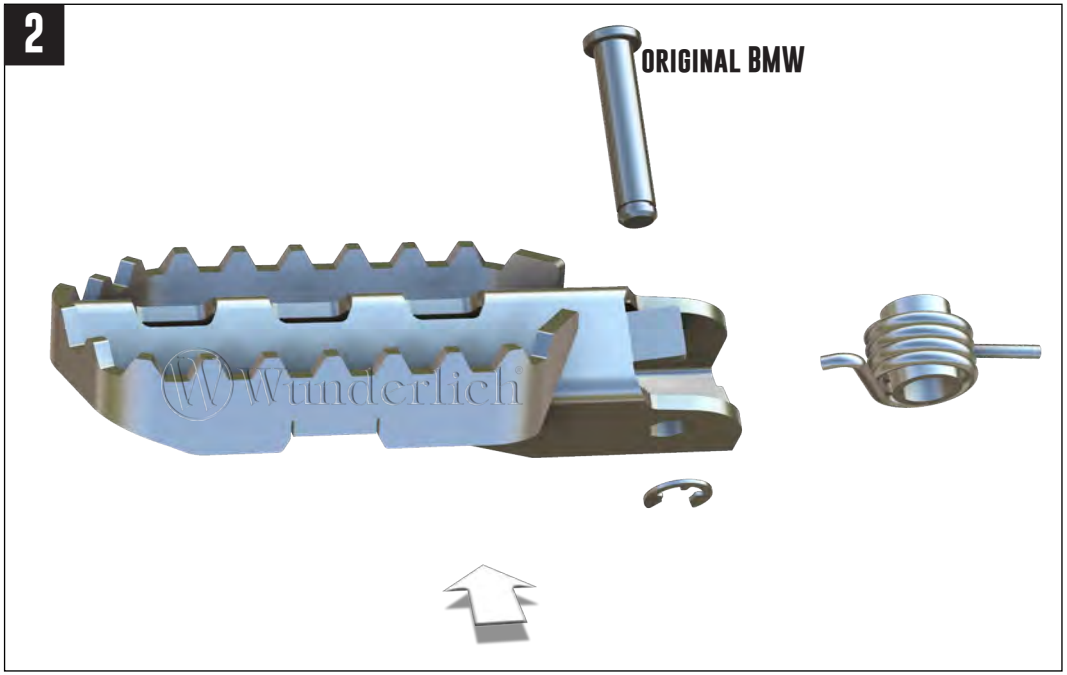

3





Choose language
Sprache wählen

Wunderlich



Montageanleitung



Instrucciones de montaje



Monteringsanvisning



Assembly Instructions



Montagehandleiding



Monteringsanvisning



Notice de montage



Instrukcja montażu



Asennusohje



Istruzioni di montaggio



Montážní návod

P&A International
Peitzmeier Co.

Wunderlich GmbH Joseph-von-Fraunhofer-Str. 6-8 I DE-53501 Grafschaft-Ringen
info@wunderlich.de I www.wunderlich.de I Tel.: +49 2641-3082-0

FR ÉLÉMENTS D'EMBALLAGE 22 PAP Al Azul

Wunderlich®



Lieber Kunde, vielen Dank für Ihr Vertrauen und den Kauf dieses Wunderlich Produktes.



Diese Montageanleitung unterstützt Sie bei der sicheren und fachgerechten Installation Ihres Produkts.

Wichtiger Hinweis

Bitte lesen Sie diese Anleitung vollständig, bevor Sie mit der Montage beginnen.

Support

Sollten während der Montage Fragen auftreten, wenden Sie sich bitte vor Beginn der Arbeiten an unseren Support:

Tel.: +49 2641 3082-0

E-Mail: support@wunderlich.de

Wir wünschen Ihnen viel Freude mit Ihrem Wunderlich Produkt und allzeit gute Fahrt.

Ihr #TeamWunderlich

PEA International Peitzmeier Co.

Wunderlich GmbH Joseph-von-Fraunhofer-Str. 6-8 I DE·53501 Grafschaft-Ringen
info@wunderlich.de I www.wunderlich.de I Tel.: +49 2641-3082-0

FR ÉLÉMENTS D'EMBALLAGE
22 PAP
Al Azul

#25917-202

Rastengummis



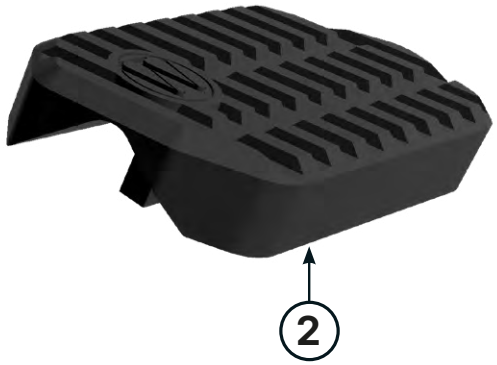

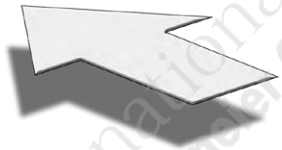

#	Bauteil Die Farben der Abbildungen dienen nur der Veranschaulichung.		Menge
1	linker Rastengummi		1
2	rechter Rastengummi		1

PA International
Peitzmeier Co.

Wunderlich

1



2



3



P&A International
Peitzmeier Co.

Wunderlich GmbH Joseph-von-Fraunhofer-Str. 6-8 I DE-53501 Grafschaft-Ringen
info@wunderlich.de I www.wunderlich.de I Tel.: +49 2641-3082-0

FR ÉLÉMENTS D'EMBALLAGE
22 PAP
Al Azul

Wunderlich



Dear Customer, thank you for your trust and for purchasing this Wunderlich product.



This installation guide will assist you in the safe and proper installation of your product.

Important Note

Please read this guide completely before starting the installation.

Support

If you have any questions during the installation, please contact our support before beginning the work:

Tel.: +49 2641-3082-240

E-Mail: support@wunderlich.de

We wish you much enjoyment with your Wunderlich product and always a safe ride.

Your #TeamWunderlich

P&A International
Peitzmeier Co.

Wunderlich GmbH Joseph-von-Fraunhofer-Str. 6-8 I DE-53501 Grafschaft-Ringen
info@wunderlich.de I www.wunderlich.de/en I Tel.: +49 2641-3082-240

FR ÉLÉMENTS D'EMBALLAGE
22 PAP
Al Azul

#25917-202

Footrest rubbers



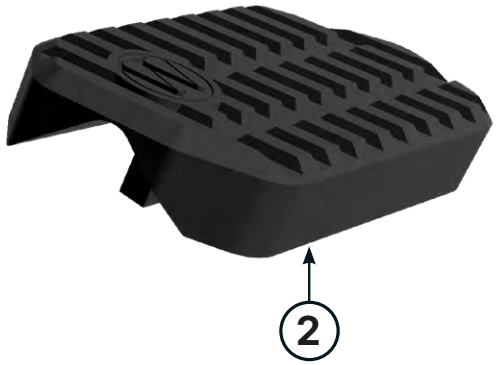

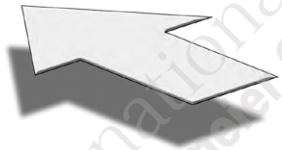

#	Component The colours in the illustrations are for illustrative purposes only.		Quantity
1	left footrest rubber		1
2	right footrest rubber		1

P&A International
Peitzmeier Co.

Wunderlich GmbH Joseph-von-Fraunhofer-Str. 6-8 I DE-53501 Grafschaft-Ringen
info@wunderlich.de I www.wunderlich.de/en I Tel.: +49 2641-3082-240

Wunderlich

1



2



3



P&A International
Peitzmeier Co.

Wunderlich GmbH Joseph-von-Fraunhofer-Str. 6-8 I DE-53501 Grafschaft-Ringen
info@wunderlich.de I www.wunderlich.de/en I Tel.: +49 2641-3082-240

FR ÉLÉMENTS D'EMBALLAGE
22 PAP
Al Azul



Cher client, merci pour votre confiance et l'achat de ce produit Wunderlich.



Ce manuel de montage vous aide à installer votre produit de manière sûre et professionnelle.

Remarque importante

Veuillez lire entièrement ce manuel avant de commencer l'installation.

Support

Si vous avez des questions pendant l'installation, veuillez contacter notre support avant de commencer les travaux :

Tél. : +33 800 902350

E-mail : support@wunderlich.de

Nous vous souhaitons beaucoup de plaisir avec votre produit Wunderlich et un bon voyage en toute sécurité.

Votre #TeamWunderlich

PEA International
Peitzmeier Co.

Wunderlich GmbH Joseph-von-Fraunhofer-Str. 6-8 I DE-53501 Grafschaft-Ringen
info@wunderlich.fr I www.wunderlich.fr I Tel.: +33 800 902350

FR ÉLÉMENTS D'EMBALLAGE 22 PAP Al Azul

#25917-202

Caoutchoucs de repose-pieds



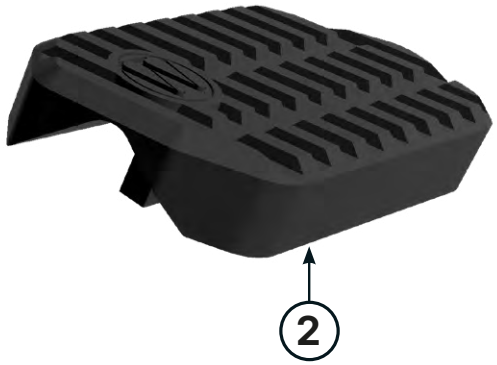

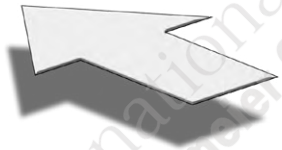

#	Composant Les couleurs des illustrations sont uniquement destinées à l'illustration.		Quantité
1	caoutchouc de repose-pied gauche		1
2	caoutchouc de repose-pied droit		1

Wunderlich GmbH Joseph-von-Fraunhofer-Str. 6-8 I DE-53501 Grafschaft-Ringen
info@wunderlich.fr I www.wunderlich.fr I Tel.: +33 800 902350

Wunderlich

1



2



3



Wunderlich



Caro cliente, grazie per la fiducia e l'acquisto di questo prodotto Wunderlich.



Questo manuale di montaggio vi aiuterà nell'installazione sicura e corretta del vostro prodotto.

Avviso importante

Si prega di leggere completamente questo manuale prima di iniziare il montaggio.

Supporto

Se durante il montaggio dovessero sorgere domande, si prega di contattare il nostro supporto prima di iniziare i lavori:

Tel.: +39 800 975396

E-Mail: support@wunderlich.de

Vi auguriamo tanto divertimento con il vostro prodotto Wunderlich e buon viaggio in ogni momento.

Il #TeamWunderlich

P&A International
Peitzmeier Co.

#25917-202

Gomme per pedane



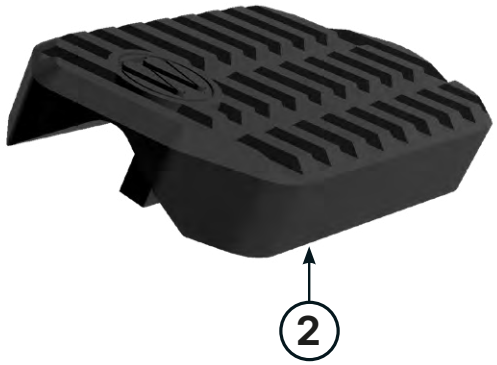

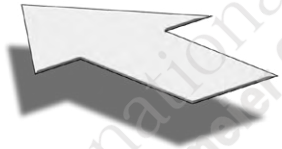

#	Componente I colori delle immagini sono solo a scopo illustrativo.		Quantità
1	gomma per pedana sinistra		1
2	gomma per pedana destra		1

P&A International
Peitzmeier Co.

Wunderlich GmbH Joseph-von-Fraunhofer-Str. 6-8 I DE-53501 Grafschaft-Ringen
info@wunderlich.it I www.wunderlich.it I Tel.: +39 800 975396

Wunderlich

1



2



3



P&A International
Peitzmeier Co.

Wunderlich GmbH Joseph-von-Fraunhofer-Str. 6-8 I DE-53501 Grafschaft-Ringen
info@wunderlich.it I www.wunderlich.it I Tel.: +39 800 975396

FR ÉLÉMENTS D'EMBALLAGE
22 PAP
Al Azul



Estimado cliente, muchas gracias por su confianza y la compra de este producto Wunderlich.



Este manual de montaje le ayudará en la instalación segura y adecuada de su producto.

Aviso importante

Por favor, lea este manual completamente antes de comenzar con el montaje.

Soporte

Si surgen preguntas durante el montaje, por favor contacte con nuestro soporte antes de comenzar:

Tel.: +34 900 802474

E-Mail: support@wunderlich.de

Le deseamos mucho disfrute con su producto Wunderlich y un buen viaje en todo momento.

Su #TeamWunderlich

P&A International Peitzmeier Co.

#25917-202

goma de estribera



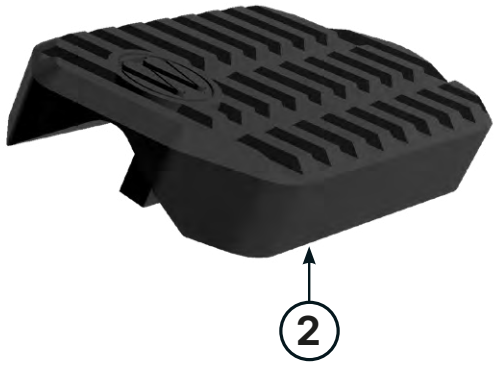

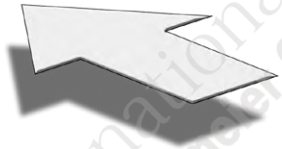

#	Componente Los colores de las imágenes sirven únicamente a modo ilustrativo.		Cantidad
1	goma de estribera izquierda		1
2	goma de estribera derecha		1

P&A International Peitzmeier Co.

Wunderlich

1



2



3



Wunderlich GmbH Joseph-von-Fraunhofer-Str. 6-8 I DE-53501 Grafschaft-Ringen
info@wunderlich.es I www.wunderlich.es I Tel.: +34 900 802474

Wunderlich®



Lieve klant, hartelijk dank voor uw vertrouwen en de aankoop van dit Wunderlich product.



Deze montagehandleiding ondersteunt u bij de veilige en vakkundige installatie van uw product.

Belangrijke opmerking

Lees deze handleiding volledig door voordat u met de montage begint.

Support

Mocht u tijdens de montage vragen hebben, neem dan voor aanvang van de werkzaamheden contact op met onze support:

Tel.: +49 2641-3082-240

E-mail: support@wunderlich.de

Wij wensen u veel plezier met uw Wunderlich product en altijd een goede reis.

Uw #TeamWunderlich

PEA International Peitzmeier Co.

Wunderlich GmbH Joseph-von-Fraunhofer-Str. 6-8 I DE·53501 Grafschaft-Ringen
info@wunderlich.de I www.wunderlich.de/en I Tel.: +49 2641-3082-240

FR ÉLÉMENTS D'EMBALLAGE
22 PAP
Al Azul

#25917-202

Vergrendelrubbers



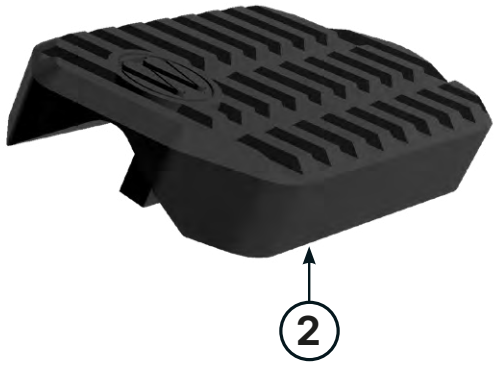

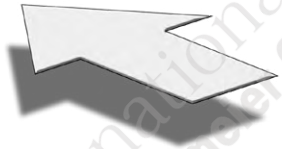

#	Onderdeel De kleuren van de afbeeldingen dienen alleen ter illustratie.		Aantal
1	linker vergrendelrubber		1
2	rechter vergrendelrubber		1

Wunderlich GmbH Joseph-von-Fraunhofer-Str. 6-8 I DE-53501 Grafschaft-Ringen
info@wunderlich.de I www.wunderlich.de/en I Tel.: +49 2641-3082-240

Wunderlich

1



2



3



P&A International
Peitzmeier Co.

Wunderlich GmbH Joseph-von-Fraunhofer-Str. 6-8 I DE-53501 Grafschaft-Ringen
info@wunderlich.de I www.wunderlich.de/en I Tel.: +49 2641-3082-240

FR ÉLÉMENTS D'EMBALLAGE
22 PAP
Al Azul



Drogi Kliencie, dziękujemy za zaufanie i zakup produktu Wunderlich.



Niniejsza instrukcja montażu wspiera Cię w bezpiecznej i fachowej instalacji Twojego produktu.

Ważna uwaga

Prosimy o przeczytanie tej instrukcji w całości przed rozpoczęciem montażu.

Wsparcie

W przypadku pytań podczas montażu, prosimy o kontakt z naszym wsparciem przed rozpoczęciem prac:

Tel.: +49 2641-3082-240

E-Mail: support@wunderlich.de

Życzymy Ci wiele radości z produktu Wunderlich i zawsze bezpiecznej jazdy.

Twój #TeamWunderlich

P&A International
Peitzmeier Co.

Wunderlich GmbH Joseph-von-Fraunhofer-Str. 6-8 I DE-53501 Grafschaft-Ringen
info@wunderlich.de I www.wunderlich.de/en I Tel.: +49 2641-3082-240

FR ÉLÉMENTS D'EMBALLAGE 22 PAP Al Azul

#25917-202

Gumy zatrzaskowe



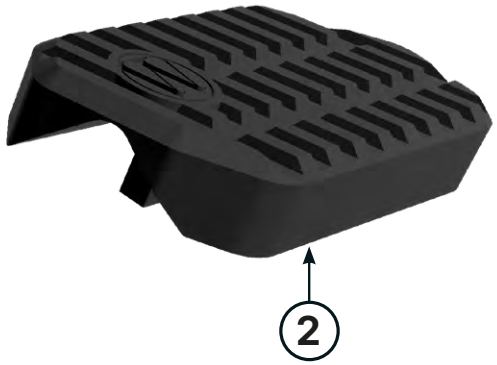

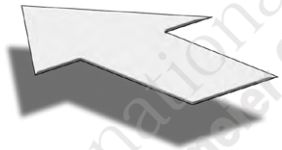

#	Element Kolory na ilustracjach służą wyłącznie celom poglądowym.		Ilość
1	lewa guma zatrzaskowa		1
2	prawa guma zatrzaskowa		1

Wunderlich GmbH Joseph-von-Fraunhofer-Str. 6-8 I DE-53501 Grafschaft-Ringen
info@wunderlich.de I www.wunderlich.de/en I Tel.: +49 2641-3082-240

Wunderlich

1



2



3



Wunderlich GmbH Joseph-von-Fraunhofer-Str. 6-8 I DE-53501 Grafschaft-Ringen
info@wunderlich.de I www.wunderlich.de/en I Tel.: +49 2641-3082-240

FR ÉLÉMENTS D'EMBALLAGE
22 PAP
Al Azul

Wunderlich



Milý zákazníku, děkujeme za vaši důvěru a nákup tohoto produktu Wunderlich.



Tato montážní příručka vás podpoří při bezpečné a odborné instalaci vašeho produktu.

Důležité upozornění

Před zahájením montáže si prosím tuto příručku přečtěte úplně.

Podpora

Pokud se během montáže vyskytnou otázky, obraťte se prosím před zahájením prací na naši podporu:

Tel.: +49 2641-3082-240

E-mail: support@wunderlich.de

Přejeme vám hodně radosti s vaším produktem Wunderlich a vždy šťastnou cestu.

Váš #TeamWunderlich

P&A International Peitzmeier Co.

Wunderlich GmbH Joseph-von-Fraunhofer-Str. 6-8 I DE-53501 Grafschaft-Ringen
info@wunderlich.de I www.wunderlich.de/en I Tel.: +49 2641-3082-240

FR ÉLÉMENTS D'EMBALLAGE 22 PAP Al Azul

#25917-202

Západkové gumy



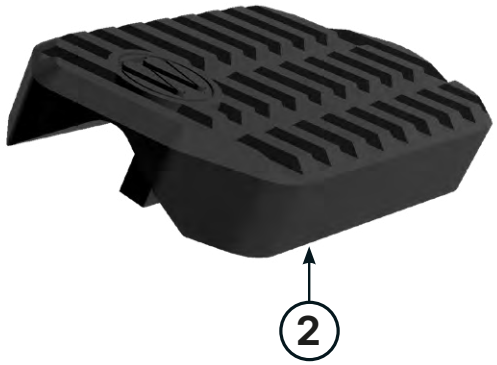

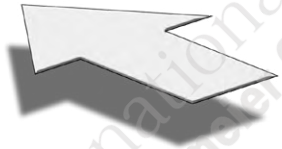

#	Součástka Barvy na obrázcích slouží pouze k ilustraci.		Množství
1	levá západková guma		1
2	pravá západková guma		1

PA International Peitzmeier Co.

Wunderlich

1



2



3



Wunderlich GmbH Joseph-von-Fraunhofer-Str. 6-8 I DE-53501 Grafschaft-Ringen
info@wunderlich.de I www.wunderlich.de/en I Tel.: +49 2641-3082-240

FR ÉLÉMENTS D'EMBALLAGE
22 PAP
Al Azul

Wunderlich



Kära kund, tack för ditt förtroende och för att du har köpt denna Wunderlich-produkt.



Denna monteringsanvisning hjälper dig med en säker och korrekt installation av din produkt.

Viktig anmärkning

Läs denna anvisning noggrant innan du börjar med monteringen.

Support

Om du har frågor under monteringen, vänligen kontakta vår support innan du börjar arbetet:

Tel.: +49 2641-3082-240

E-post: support@wunderlich.de

Vi önskar dig mycket glädje med din Wunderlich-produkt och alltid en säker resa.

Ditt #TeamWunderlich

PEA International
Peitzmeier Co.

Wunderlich GmbH Joseph-von-Fraunhofer-Str. 6-8 I DE-53501 Grafschaft-Ringen
info@wunderlich.de I www.wunderlich.de/en I Tel.: +49 2641-3082-240

FR ÉLÉMENTS D'EMBALLAGE
22 PAP
Al Azul

#25917-202

Spärrgummin



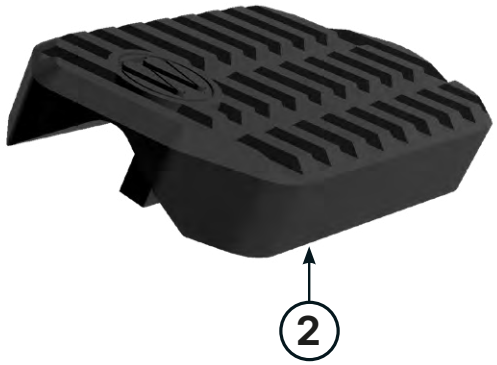

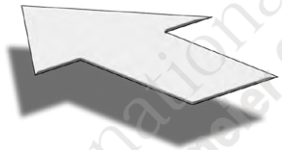

#	Komponent Färgerna i bilderna är endast avsedda som illustration.		Antal
1	vänster spärrgummi		1
2	höger spärrgummi		1

PA International
Peitzmeier Co.

Wunderlich

1



2



3



P&A International
Peitzmeier Co.

Wunderlich GmbH Joseph-von-Fraunhofer-Str. 6-8 I DE-53501 Grafschaft-Ringen
info@wunderlich.de I www.wunderlich.de/en I Tel.: +49 2641-3082-240

FR ÉLÉMENTS D'EMBALLAGE 22 PAP Al Azul



Kjære kunde, takk for din tillit og kjøpet av dette Wunderlich-produktet.



Denne monteringsanvisningen hjelper deg med sikker og korrekt installasjon av produktet ditt.

Viktig merknad

Vennligst les denne anvisningen i sin helhet før du begynner monteringen.

Support

Hvis det oppstår spørsmål under monteringen, vennligst kontakt vår support før du begynner arbeidet:

Tel.: +49 2641-3082-240

E-post: support@wunderlich.de

Vi ønsker deg mye glede med ditt Wunderlich-produkt og alltid en god tur.

Ditt #TeamWunderlich

P&A International Peitzmeier Co.

#25917-202

Fotstøttegummier



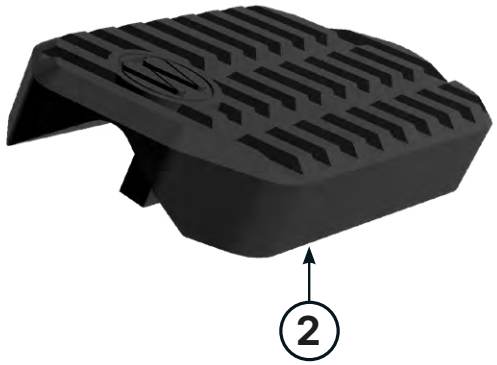

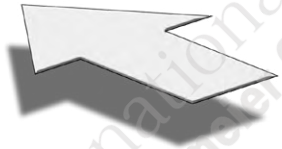

#	Komponent Fargene på illustrasjonene er kun ment som veiledende.		Antall
1	venstre fotstøttegummi		1
2	høyre fotstøttegummi		1

PA International
Peitzmeier Co.

Wunderlich GmbH Joseph-von-Fraunhofer-Str. 6-8 I DE-53501 Grafschaft-Ringen
info@wunderlich.de I www.wunderlich.de/en I Tel.: +49 2641-3082-240

#25917-202

Wunderlich

1



2



3



P&A International
Peitzmeier Co.

Wunderlich GmbH Joseph-von-Fraunhofer-Str. 6-8 I DE-53501 Grafschaft-Ringen
info@wunderlich.de I www.wunderlich.de/en I Tel.: +49 2641-3082-240

FR ÉLÉMENTS D'EMBALLAGE 22 PAP Al Azul

NO – 2

PA261125



Hyvä asiakas, kiitos luottamuksestanne ja tämän Wunderlich-tuotteen ostamisesta.



Tämä asennusohje auttaa teitä tuotteen turvallisessa ja asianmukaisessa asennuksessa.

Tärkeä huomautus

Lukekaa tämä ohje kokonaan ennen asennuksen aloittamista.

Tuki

Jos asennuksen aikana ilmenee kysymyksiä, ottakaa yhteyttä tukeemme ennen töiden aloittamista:

Puh.: +49 2641-3082-240

Sähköposti: support@wunderlich.de

Toivotamme teille paljon iloa Wunderlich-tuotteenne kanssa ja turvallisia ajomatkoja.

Teidän #TeamWunderlich

P&A International
Peitzmeier Co.

Wunderlich GmbH Joseph-von-Fraunhofer-Str. 6-8 I DE-53501 Grafschaft-Ringen
info@wunderlich.de I www.wunderlich.de/en I Tel.: +49 2641-3082-240

FR ÉLÉMENTS D'EMBALLAGE
22 PAP
Al Azul

#25917-202

Lukituskumit



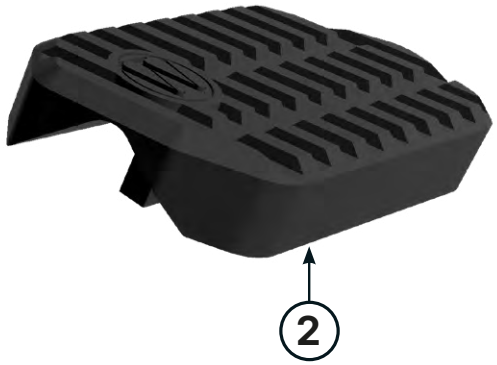

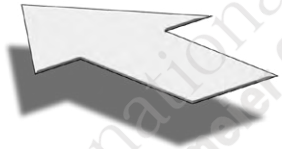

#	Osa Kuvien värit ovat vain havainnollistavia.		Määrä
1	vasen lukituskumi		1
2	oikea lukituskumi		1

PA International
Peitzmeier Co.

Wunderlich GmbH Joseph-von-Fraunhofer-Str. 6-8 I DE-53501 Grafschaft-Ringen
info@wunderlich.de I www.wunderlich.de/en I Tel.: +49 2641-3082-240

Wunderlich

1



2



3

