

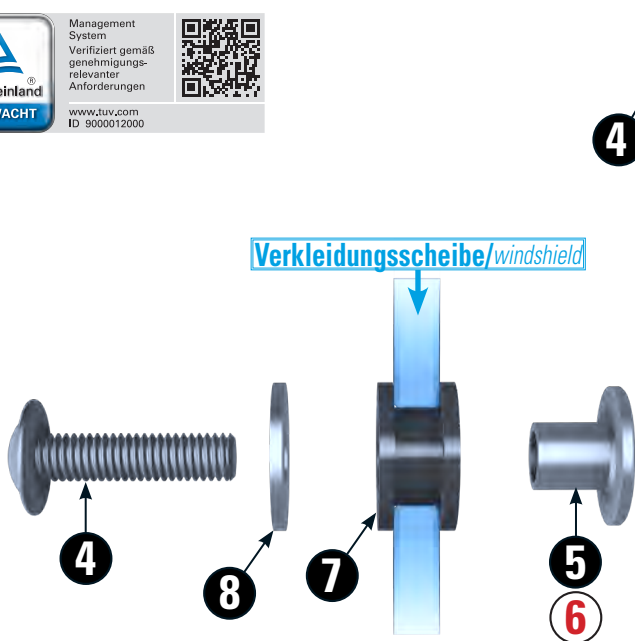
HALTER VERKLEIDUNGSSCHEIBE

Windshield bracket | Support de pare-brise | Soporte del parabrisas | Supporto parabrezza

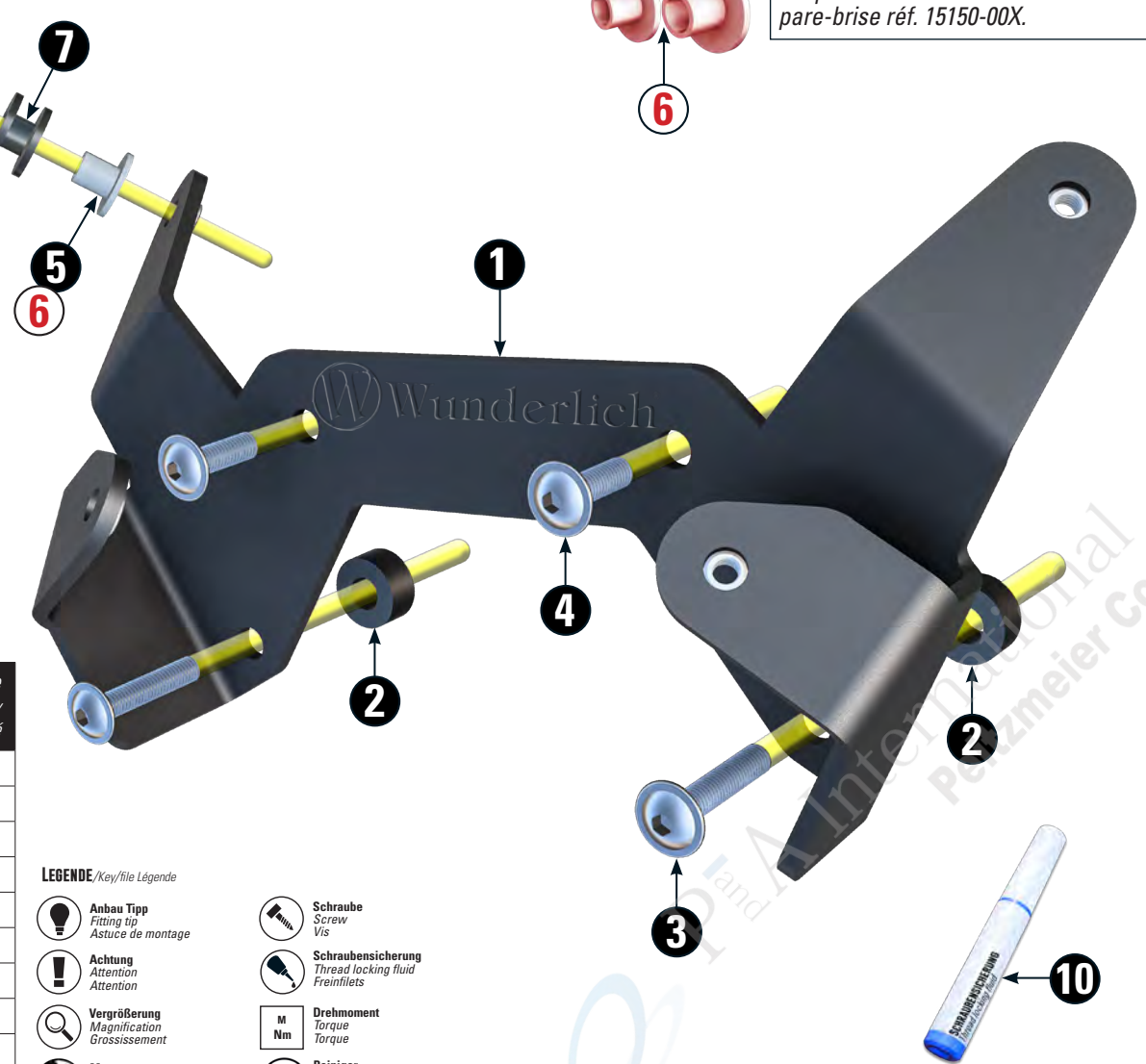
Artikel.-Nr: 15152-002



Die Hülsen Nr. 6 werden für die Verkleidungsscheibe Art.Nr. 15150-00X verwendet.
The stepped bushings No. 6 are only used in combination with the windshield item no. 15150-00X.
Les entretoises n° 6 sont utilisées uniquement en combinaison avec le pare-brise réf. 15150-00X.



Verkleidungsscheibe/windshield



#	Bauteil component composant	DE Die Farben der Abbildungen dienen nur der Veranschaulichung. EN The colors are for illustrating purposes only. FR Les couleurs utilisées sont à titre indicatif seulement.	DIN	ISO	Menge quantity quantité
1	Windschildhalter / Windshield bracket				1
2	Hülse / Sleeve 7mm				2
3	Linsenflanschschraube / Lens head screw M5x25		7381	7381	2
4	Linsenflanschschraube / Lens head screw M5x16		7381	7381	6
5	Stufenhülse / stepped bushing 8,7mm				4
6	Stufenhülse / stepped bushing 7,3mm				4
7	Gummitülle / rubber grommet				4
8	U-Scheibe / Washer M5		9021	7093	4
9	Windschild / Windshield				1
10	Schraubensicherung / Thread locking fluid				1

LEGENDE / Key/file Légende

Anbau Tipp
Fitting tip
Astuce de montage

Achtung
Attention
Attention

Vergrößerung
Magnification
Grossissement

Montagepaste
Fitting lubricant
Lubrifiant de montage

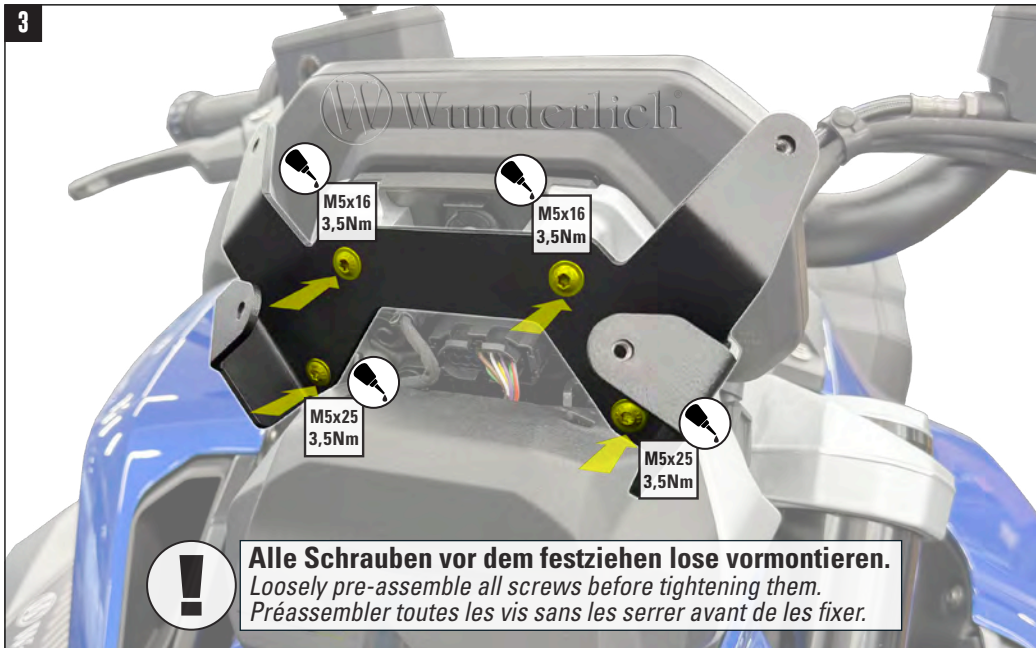


Schraube
Screw
Vis

Schraubensicherung
Thread locking fluid
Freinfilets

Drehmoment
Torque
Torque

Reiniger
Cleaner
Nettoyant






VERKLEIDUNGSSCHEIBE

Windshield | Pare-brise | Parabrisas | Parabrezza

Artikel.-Nr: 15150-00X / 15151-00X



Management System
Verifiziert gemäß
genehmigungs-
relevanter
Anforderungen
www.tuv.com
ID: 9000012000





Alle Schrauben vor dem festziehen lose vormontieren.
Loosely pre-assemble all screws before tightening them.
Préassembler toutes les vis sans les serrer avant de les fixer.

