

# Minirack

## BMW F 850 GS

ab Baujahr 2018 / from date of manufacture 2018

**6606513 01 01** schwarz/black

## BMW F 750 GS

ab Baujahr 2018 / from date of manufacture 2018

**6606512 01 01** schwarz/black



**DE** INHALT  
**GB** CONTENTS

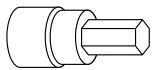
**DE** EINSCHRÄNKUNG  
**GB** LIMITATION

Nur auf Originalbrücke montierbar !  
Mountable on original rack only !

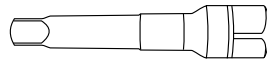
1x 700010287 Minirack  
1x 700010288 Schraubensatz:  
4x Senkkopfschrauben M6x35  
1x Logo Hepco & Becker ø30mm  
4x Verschlussstopfen Ø8 mm

1x 700010287 Minirack  
1x 700010288 Screw kit:  
4x countersunk screws M6x35  
1x emblem Hepco & Becker  
4x plastic plugs Ø8 mm

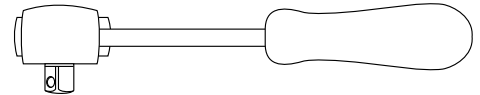
**DE** BENÖTIGTE WERKZEUGE  
**GB** TOOLS REQUIRED



Set



Verlängerung/extension



Ratsche/Ratchet



# Minirack

## BMW F 850 GS

ab Baujahr 2018 / from date of manufacture 2018

**6606513 01 01** schwarz/black

## BMW F 750 GS

ab Baujahr 2018 / from date of manufacture 2018

**6606512 01 01** schwarz/black



**DE WICHTIG**  
**GB IMPORTANT**

Die Voraussetzung für die Montage ist natürlich eine gewisse technische Erfahrung. Wenn Sie sich nicht sicher sind, wie man eine bestimmte Arbeit ausführt, sollten Sie diese Ihrer Fachwerkstatt überlassen. Ziehen sie alle zugänglichen Schrauben zuerst nur locker an. Nachdem alles montiert ist, werden die Schrauben dann auf das entsprechende Anzugsmoment festgezogen. Dadurch wird sichergestellt, dass das Produkt spannungsfrei angebaut ist. Anzugsmomente beachten! Nach der Montage alle Verschraubungen auf festen Sitz kontrollieren!

Of course, the assembly requires a certain technical experience. If you are not sure how to execute a determined action, you should ask your local distributor to do it. First, tighten all screws only loosely. After mounting all parts, the screws should be tightened to the torque specified. This guarantees, that the product is mounted without tension. Observe the tightening torques of the manufacturer! Control all screw connections after the assembling for tightness!

**DE VORBEREITUNG**  
**GB PREPARING**

Die 4 Schrauben aus der Originalbrücke entfernen, diese entfallen.  
Dismantle the 4 screws of the original rack, these are obsolete.

**DE MONTAGEANLEITUNG**  
**GB MOUNTING INSTRUCTIONS**

Die Montage des Miniracks erfolgt an den nun freien Gewindebohrungen mit den Senkschrauben M6x35. Das Logo in die Vertiefung kleben und die Verschlussstopfen in die nicht genutzten Bohrungen drücken.

HINWEIS:

An den zusätzlichen freien Bohrungen können unsere Sportrack Hecktaschen oder unsere Street / Royster Daypacks befestigt werden.

Fastening of the Minirack: with countersunk head screws M6x35.

Stick the logo into the cutout. Seal up the 4 holes not in use with the plastic plugs ø8mm.

NOTE:

Our Sportrack rear bag or our Daypacks Street/Royster can be fastened at the additional free holes.



**DE ACHTUNG**  
**GB CAUTION**

Nach der Montage alle Verschraubungen auf festen Sitz kontrollieren ! Abgebaute Teile wieder montieren. Bitte beachten Sie unsere beigegefügte Serviceinformationen.

Control all screw connections after the assembling for tightness! Reassemble the dismantled parts. Please notice our enclosed service information.

Als weiteres Zubehör lieferbar / Also available:

F 850 GS	F 750 GS	
6506513 00 01	6506512 00 01	Kofferträger Lock it / Side carrier Lock it
6516513 00 22	6516512 00 22	Kofferträger Cutout Set (inkl. Xplorer) / Side carrier kit (incl. Xplorer)
5016513 00 01	5016512 00 01	Motorschutzbügel, schwarz / Engine guard, black
5026513 00 01	5026512 00 01	Tankschutzbügel, schwarz / Tank guard, black
8106513 00 12	8106512 00 12	Motorschutzplatte / Skid plate
7006513 00 01	7006512 00 01	Lampengitter / Headlight grilles
5066513 00 09	5066512 00 09	Tankring

Weiteres Zubehör auf unsere Homepage. More accessories: see our homepage.



Hepco & Becker GmbH  
An der Steinmauer 6  
D-66955 Pirmasens  
Germany

Tel.: +49 (0)6331 - 1453 - 100  
Fax: +49 (0)6331 - 1453 - 120  
eMail: [vertrieb@hepco-becker.de](mailto:vertrieb@hepco-becker.de)  
[www.hepco-becker.de](http://www.hepco-becker.de)