

Cutout Taschenhalter / Cutout holder

INDIAN Scout Bobber

ab Baujahr 2017 / from date of manufacture 2017

Artikel Nr.: / Item-no.:

6267568 00 01 schwarz/black



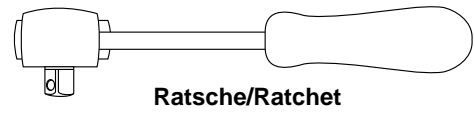
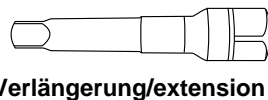
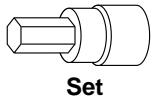
DE INHALT
GB CONTENTS

1x	700009974	Taschenhalter links	1x	700009974	Left holder
1x	700009975	Taschenhalter rechts	1x	700009975	Right holder
1x	700009976	Schraubensatz:	1x	700009976	Screw kit:
		2x Zylinderschraube ISK M8x60			2x Allen screw M8x60
		2x Zylinderschraube ISK M8x80			2x Allen screw M8x80

DE EINSCHRÄNKUNG
GB LIMITATION

Dieser Ledertaschenhalter ist nur für die H&B Rugged Cutout Taschen geeignet !
This leather bag holder is suitable for H&B Rugged Cutout bags only !

DE BENÖTIGTE WERKZEUGE
GB TOOLS REQUIRED



DE WICHTIG
GB IMPORTANT

Die Voraussetzung für die Montage ist natürlich eine gewisse technische Erfahrung. Wenn Sie sich nicht sicher sind, wie man eine bestimmte Arbeit ausführt, sollten Sie diese Ihrer Fachwerkstatt überlassen. Ziehen sie alle zugänglichen Schrauben zuerst nur locker an. Nachdem alles montiert ist, werden die Schrauben dann auf das entsprechende Anzugsmoment festgezogen. Dadurch wird sichergestellt, dass das Produkt spannungsfrei angebaut ist. Anzugsmomente beachten! Nach der Montage alle Verschraubungen auf festen Sitz kontrollieren!

Of course, the assembly requires a certain technical experience. If you are not sure how to execute a determined action, you should ask your local distributor to do it. First, tighten all screws only loosely. After mounting all parts, the screws should be tightened to the torque specified. This guarantees, that the product is mounted without tension. Observe the tightening torques of the manufacturer! Control all screw connections after the assembling for tightness!



DE Baubreite 730 mm inkl. Taschen

GB Width: 730 mm incl. bags

DE Kombinierbar mit Solorack mit/ohne Rückenlehne

GB Combinable with Solorack with/without back rest

220318

Cutout Taschenhalter / Cutout holder

INDIAN Scout Bobber

ab Baujahr 2017 / from date of manufacture 2017

Artikel Nr.: / Item-no.:

6267568 00 01 schwarz/black



DE VORBEREITUNG
GB PREPARING

Die Schrauben rechts und links der Blinkerhalterung entfernen, diese entfallen.
Remove the screws on the right and left of the indicator holder, screws are obsolete.

DE MONTAGEANLEITUNG
GB MOUNTING INSTRUCTIONS

Montage des Cutout Trägers rechts/links:

Die Montage erfolgt an den freien Gewindebohrungen.

VORNE ①

mit der Zylinderschraube M8x60

HINTEN ②

mit der Zylinderschraube M8x80

Fastening of the Cutout holder right/left:
at the now free threads.

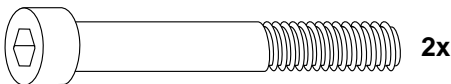
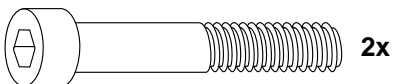
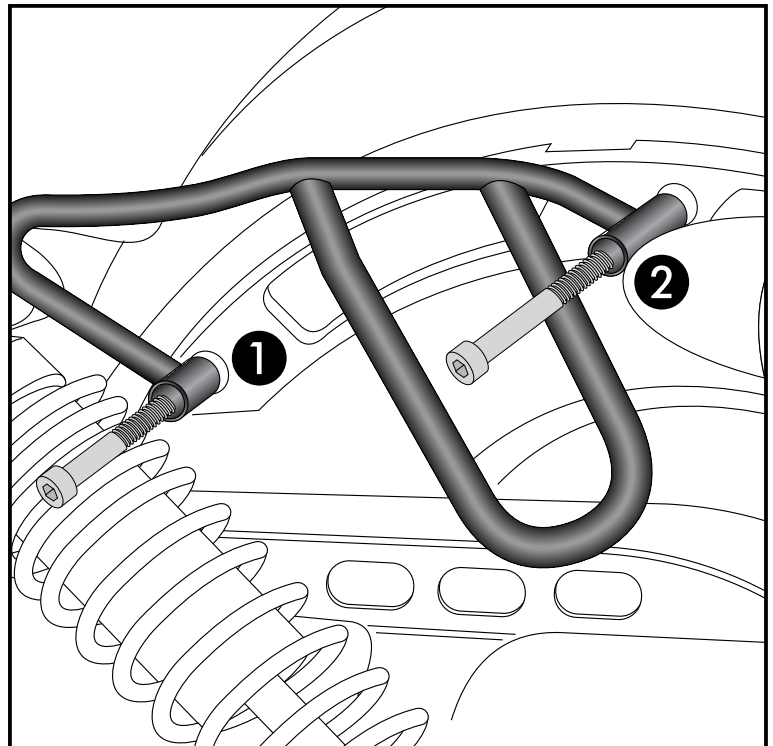
FRONT ①

with allen screws M8x60

REAR ②

with allen screws M8x80

1



DE ACHTUNG
GB CAUTION

Nach der Montage alle Verschraubungen auf festen Sitz kontrollieren ! Abgebaute Teile wieder montieren. Bitte beachten Sie unsere beigefügten Serviceinformationen.

Control all screw connections after the assembling for tightness! Reassemble the dismantled parts. Please notice our enclosed service information.

Als weiteres Zubehör lieferbar:/ Also available:

6127568 00 01	Solorack mit Rückenlehne / Solorack with Back rest
6137568 00 01	Solorack ohne Rückenlehne / Solorack without Back rest
5017568 00 01/02	Motorschutzbügel / Engine guard
5067568 00 01	Tankring

Weiteres Zubehör auf unsere Homepage. More accessories: see our homepage.



Hepco & Becker GmbH
An der Steinmauer 6
D-66955 Pirmasens
Germany

Tel.: +49 (0)6331 - 1453 - 100
Fax: +49 (0)6331 - 1453 - 120
eMail: vertrieb@hepco-becker.de
www.hepco-becker.de