

Griffschutz

YAMAHA XT1200 Z Super Ténéré
YAMAHA XT1200 ZE Super Ténéré
ab Baujahr 2014

Artikel-Nr.:
420.4540-01 schwarz

Montageanleitung

Seitenkoffer
Topcases
Gepäckträger
Lock it System
Softbags
Aluminiumkoffer
Lederkoffer
Schutzbügel
Hauptständer
Chopper-Parts
Quad-Parts
Accessoires



Der Bausatz umfaßt die folgenden Teile:

Stück	Bestellnr.	Bezeichnung			
1	700008474	Griffschutz links	2	151.274	Senkinbusschrauben M8x35
1	700008475	Griffschutz rechts	4	151.170	Senkinbusschrauben M8x45
			4	151.302	Senkscheiben Ø8,4 x Ø25



Anzugsmomente des Motorradherstellers beachten!
Nach der Montage alle Verschraubungen auf festen Sitz kontrollieren!

Als weiteres Zubehör lieferbar:

Topcaseträger Alurack	650.4531 01 01	Motorschutzbügel	501.4531
Tankschutzbügel	502.4531	Lampenschutzgitter	700.4531
Motorschutzplatte	810.4531	Wasserpumpenschutz	420.4531- 02

Weiteres Zubehör: Scheibenverstellung/Griffschutz/Lenkererhöhung/Navihalterung/ Handhebel etc.



Hepco & Becker GmbH
An der Steinmauer 6

D-66955 Pirmasens

Tel.: 06331 - 1453 - 100

Fax: 06331 - 1453 - 120

eMail: vertrieb@hepco-becker.de

www.hepco-becker.de

Griffschutz

YAMAHA XT1200 Z Super Ténéré
YAMAHA XT1200 ZE Super Ténéré
ab Baujahr 2014

Artikel-Nr.:
420.4540-01 schwarz

Montageanleitung

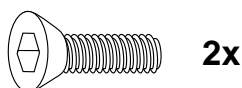
Hinweis: Seitenweise montieren, um ein Verdrehen des Lenkers zu verhindern.

Der Griffschutz wird an dem Lenkerende und an der Lenkeraufnahme montiert. Die Originalschrauben entfallen.

Befestigung des Griffschutzes seitlich links und rechts:

An den Lenkerenden den Griffschutz mit den Senkschrauben M8x35 befestigen.

Die Originalscheiben wieder dazwischen fügen.

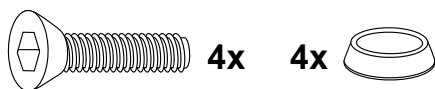


Seitenkoffer
Topcases
Gepäckträger
Lock it System
Softbags
Aluminiumkoffer
Lederkoffer
Schutzbügel
Hauptständer
Chopper-Parts
Quad-Parts
Accessoires



Befestigung des Griffschutzes oben links und rechts:

Griffschutz mit den Senkinbuschrauben M8x45 sowie Senkscheiben Ø8,4 montieren. Die jeweiligen Seiten ausrichten und anziehen.



Handle protection set

YAMAHA XT1200 Z Super Ténéré
YAMAHA XT1200 ZE Super Ténéré
from date of manufacture 2014

Item - No.:
420.4540-01 black

Side cases
Top cases
luggage frames
Lock it system
Softbags
Aluminium luggage
Leather luggage
Protection bars
Center stands
Chopper parts
Quad parts
Accessories



Assembling instructions

The kit includes the following parts:

Quant	item no.	description			
1	700008474	Handle protection left	2	151.274	countersunk screw M8x35
1	700008475	Handle protection right	4	151.170	countersunk screw M8x45
			4	151.302	countersunk washer Ø8,4 x Ø25



Control all screw connections after the assembling for tightness!
Please notice our enclosed service information.

Also available:

Alurack	650.4531 01 01	Engine guard	501.4531
Tank guard	502.4531	Headlight grilles	700.4531
Skid plate	810.4531	Water pump protection	420.4531- 02

and more accessories.....



Hepco & Becker GmbH
An der Steinmauer 6
D-66955 Pirmasens
Germany

Tel.: +49 6331 - 1453 - 100
Fax: +49 6331 - 1453 - 120
eMail: vertrieb@hepco-becker.de
www.hepco-becker.de

Handle protection set

YAMAHA XT1200 Z Super Ténéré
YAMAHA XT1200 ZE Super Ténéré
from date of manufacture 2014

Item - No.:
420.4540-01 black

Side cases
Top cases
luggage frames
Lock it system
Softbags
Aluminium luggage
Leather luggage
Protection bars
Center stands
Chopper parts
Quad parts
Accessories



Assembling instructions

Preparing:

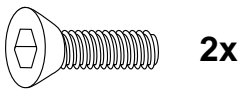
Note: in order to prevent rotation of the handlebar finish one side after the other.

The handle protection bar will be mounted on the handlebar end and at the handlebar support. The original screws are obsolete.

Fastening of the handle protection bar left and right:

with the countersunk screws M8x35 to the handlebar ends.

Add the original washers between handle bar and protection bar.



Fastening of the handle protection bar left and right top:

fix there the handle protection with the countersunk head screws M8 x 45 and countersunk washer $\varnothing 8,4$.

Align the handle protection bars at both sides and tighten the screws.

